

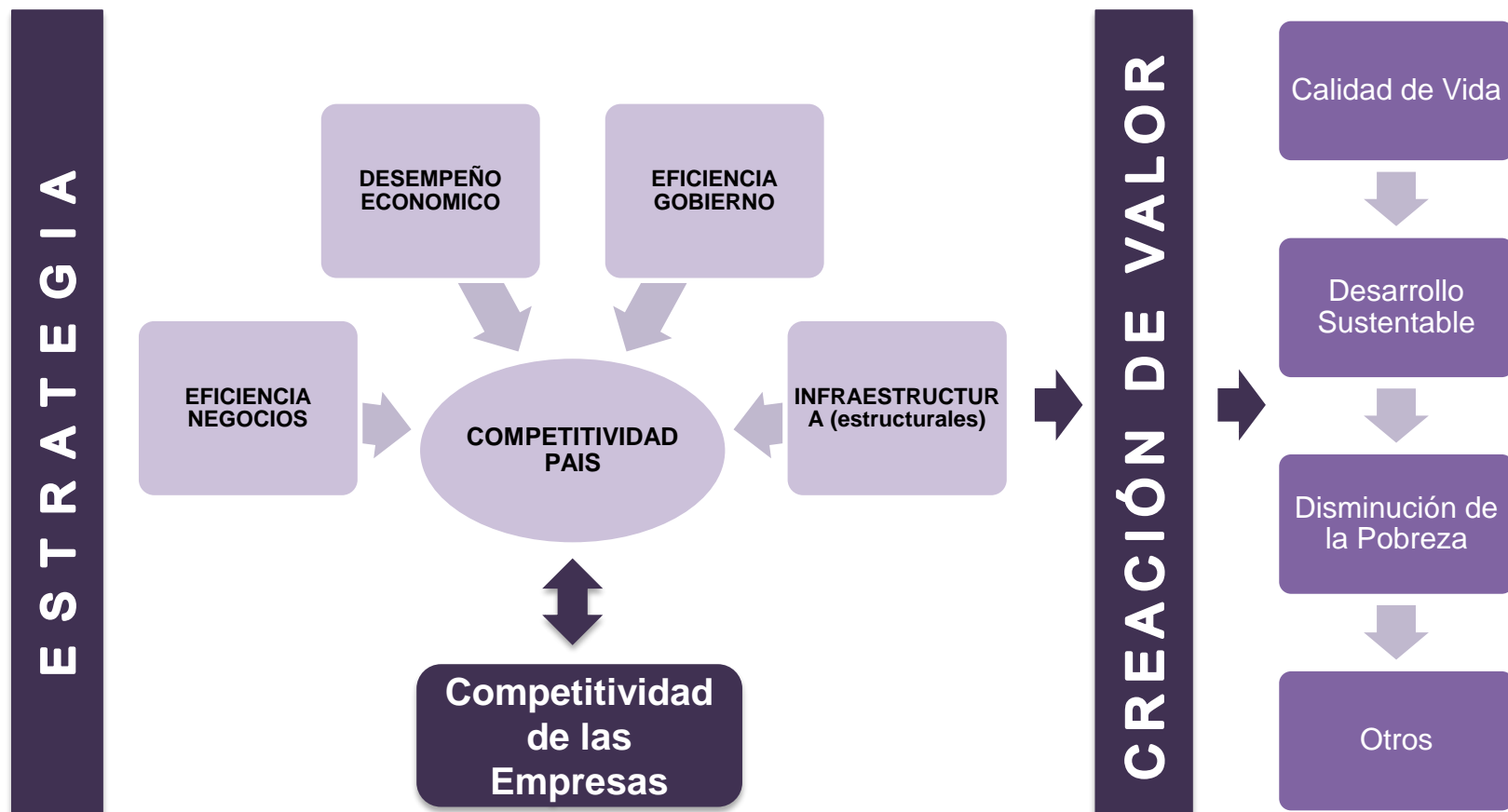
# Informe de Competitividad Mundial 2018



Informe preparado por:  
Enrique Manzur M. Ph.D.  
Pedro Hidalgo C. MSc.  
Sergio Olavarrieta S. Ph.D.

**EXCELENCIA + VISIÓN GLOBAL**

## ¿Qué es y para que sirve la Competitividad?



## IMD y el Informe de Competitividad Mundial (WCY)

### IMD (Suiza)

- Dentro de las 10 mejores escuelas de negocios en el mundo (Financial Times, 2017).

### IMD ha publicado el WCY desde el año 1989

- Estudio de competitividad más importante del mundo.
- Departamento de Administración de la Facultad de Economía y Negocios de la Universidad de Chile decide ingresar como socio institucional en el año 1999.



# METODOLOGÍA

## ¿Cómo medimos Competitividad?

Evaluación macroeconómica de la economía nacional  
(82 variables)

Grado en que las políticas de gobierno favorecen la competitividad  
(74 variables)

Grado en que las empresas se desempeñan en forma innovadora, eficiente y responsable  
(73 variables)

Grado en que los recursos básicos, tecnológicos, científicos y humanos cumplen las necesidades de negocios (111 variables)



## Ranking de Competitividad

### **Son utilizadas 258 indicadores para calcular el ranking**

- 143 datos estadísticos obtenidos de instituciones mundiales, regionales y locales.
- 115 variables cualitativas obtenidas a partir de una encuesta anual aplicada a ejecutivos y expertos nacionales e internacionales (6.371 respuestas a nivel global).

### **Cálculo del ranking**

- Por cada variable, se calcula un valor estandarizado para cada una de las 63 economías.
- Dado que los datos de las economías están estandarizados, estos pueden agregarse en 20 sub-factores.
- Estos 20 sub-factores son agregados para obtener el ranking para cada uno de los 4 factores y el ranking global.

## Ranking de Competitividad

### Competitiveness Factors and Sub-factors

FACTORS

#### Economic Performance

*Macro-economic evaluation of the domestic economy, employment trends and prices.*

#### Government Efficiency

*Extent to which government policies are conducive to competitiveness.*

#### Business Efficiency

*Extent to which the national environment encourages enterprises to perform in an innovative, profitable and responsible manner.*

#### Infrastructure

*Extent to which basic, technological, scientific and human resources meet the needs of businesses.*

SUB-FACTORS

Domestic Economy

International Trade

International Investment

Employment

Prices

Public Finance

Tax Policy

Institutional Framework

Business Legislation

Societal Framework

Productivity

Labor Market

Finance

Management Practices

Attitudes and Values

Basic Infrastructure

Technological Infrastructure

Scientific Infrastructure

Health and Environment

Education

# RESULTADOS



## Ranking de Competitividad 2018

País	Posición 2018		Posición 2017	Diferencia 2018-2017
USA	1	↑	4	3
Hong Kong SAR	2	↓	1	-1
Singapore	3	→	3	0
Netherlands	4	↑	5	1
Switzerland	5	↓	2	-3
Denmark	6	↑	7	1
UAE	7	↑	10	3
Norway	8	↑	11	3
Sweden	9	→	9	0
Canada	10	↑	12	2
Luxembourg	11	↓	8	-3
Ireland	12	↓	6	-6
China Mainland	13	↑	18	5
Qatar	14	↑	17	3
Germany	15	↓	13	-2
Finland	16	↓	15	-1
Taiwan	17	↓	14	-3
Austria	18	↑	25	7
Australia	19	↑	21	2
United Kingdom	20	↓	19	-1

País	Posición 2018		Posición 2017	Diferencia 2018-2017
Israel	21	↑	22	1
Malaysia	22	↑	24	2
New Zealand	23	↓	16	-7
Iceland	24	↓	20	-4
Japan	25	↑	26	1
Belgium	26	↓	23	-3
Korea Rep.	27	↑	29	2
France	28	↑	31	3
Czech Republic	29	↓	28	-1
Thailand	30	↓	27	-3
Estonia	31	↓	30	-1
Lithuania	32	↑	33	1
Portugal	33	↑	39	6
Poland	34	↑	38	4
Chile	35	→	35	0
Spain	36	↓	34	-2
Slovenia	37	↑	43	6
Kazakhstan	38	↓	32	-6
Saudi Arabia	39	↓	36	-3
Latvia	40	→	40	0

País	Posición 2018		Posición 2017	Diferencia 2018-2017
Cyprus	41	↓	37	-4
Italy	42	↑	44	2
Indonesia	43	↓	42	-1
India	44	↑	45	1
Russia	45	↑	46	1
Turkey	46	↑	47	1
Hungary	47	↑	52	5
Bulgaria	48	↑	49	1
Romania	49	↑	50	1
Philippines	50	↓	41	-9
Mexico	51	↓	48	-3
Jordan	52	↑	56	4
South Africa	53	→	53	0
Peru	54	↑	55	1
Slovak Republic	55	↓	51	-4
Argentina	56	↑	58	2
Greece	57	→	57	0
Colombia	58	↓	54	-4
Ukraine	59	↑	60	1
Brazil	60	↑	61	1
Croatia	61	↓	59	-2
Mongolia	62	→	62	0
Venezuela	63	→	63	0

## Ranking Economías con menos de 20 millones de habitantes

País	Posición 2018		Posición 2017	Diferencia 2018-2017
Hong Kong SAR	1	→	1	0
Singapore	2	↑	3	1
Netherlands	3	↑	4	1
Switzerland	4	↓	2	-2
Denmark	5	↑	6	1
UAE	6	↑	9	3
Norway	7	↑	10	3
Sweden	8	→	8	0
Luxembourg	9	↓	7	-2
Ireland	10	↓	5	-5
Qatar	11	↑	13	2
Finland	12	↓	11	-1
Austria	13	↑	17	4
Israel	14	↑	15	1
New Zealand	15	↓	12	-3
Iceland	16	↓	14	-2
Belgium	17	↓	16	-1

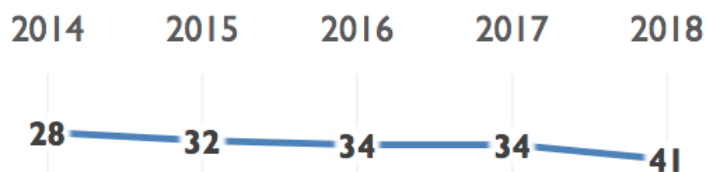
País	Posición 2018		Posición 2017	Diferencia 2018-2017
Czech Republic	18	→	18	0
Estonia	19	→	19	0
Lithuania	20	↑	21	1
Portugal	21	↑	24	3
Chile	22	→	22	0
Slovenia	23	↑	26	3
Kazakhstan	24	↓	20	-4
Latvia	25	→	25	0
Cyprus	26	↓	23	-3
Hungary	27	↑	30	3
Bulgaria	28	↓	27	-1
Romania	29	↓	28	-1
Jordan	30	↑	31	1
Slovak Republic	31	↓	29	-2
Greece	32	→	32	0
Croatia	33	→	33	0
Mongolia	34	→	34	0

## Chile se mantiene en el lugar 35 del Ranking Mundial

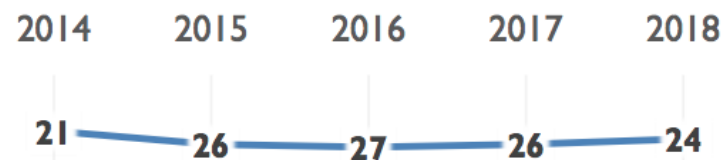


## ¿Cómo se explica esta posición?

### DESEMPEÑO ECONÓMICO



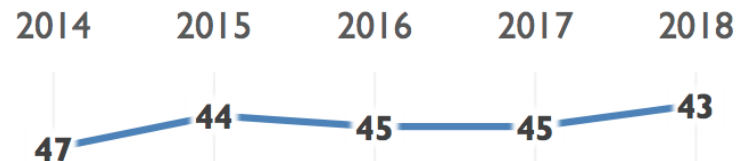
### EFICIENCIA GOBIERNO



### EFICIENCIA NEGOCIOS

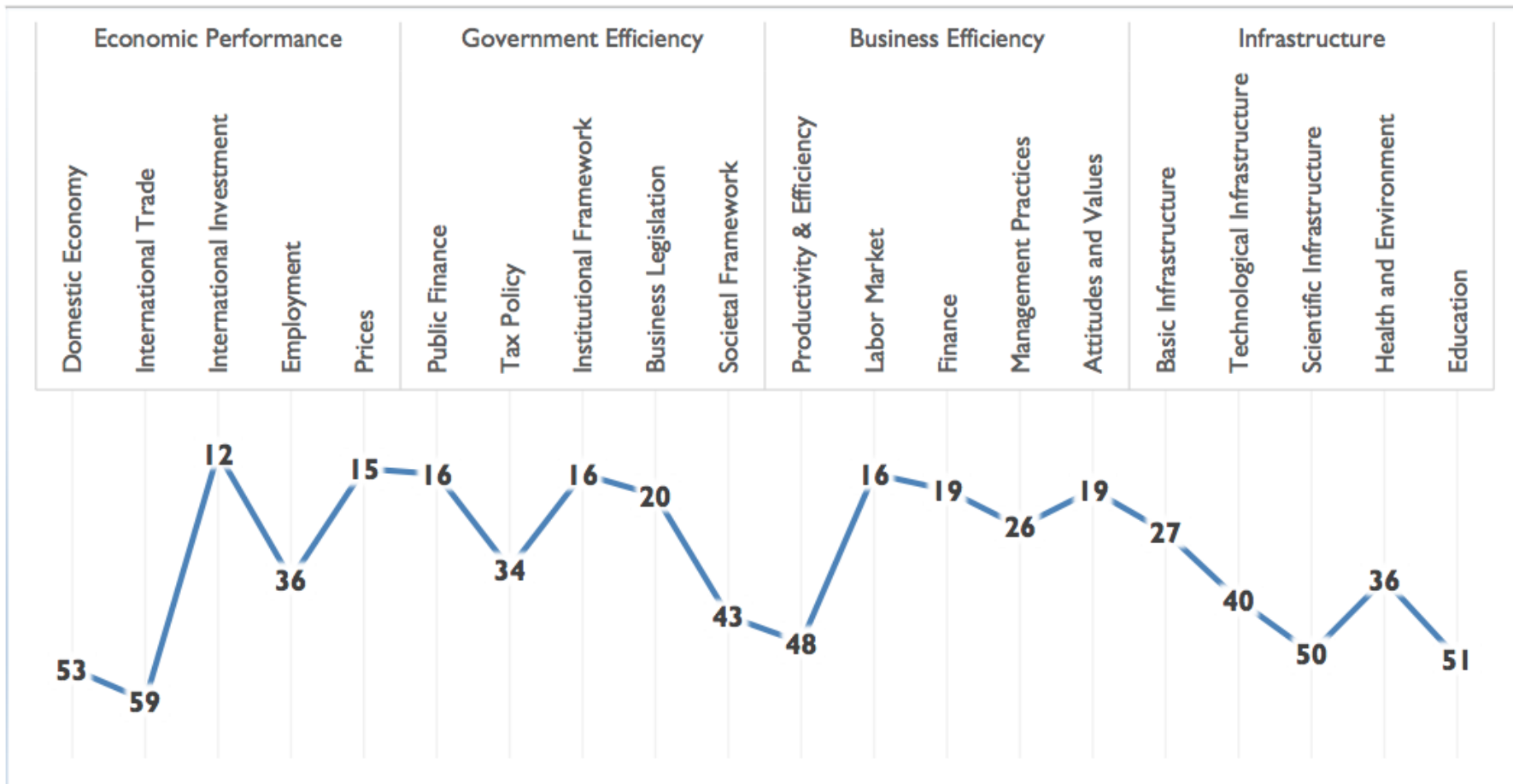


### INFRAESTRUCTURA

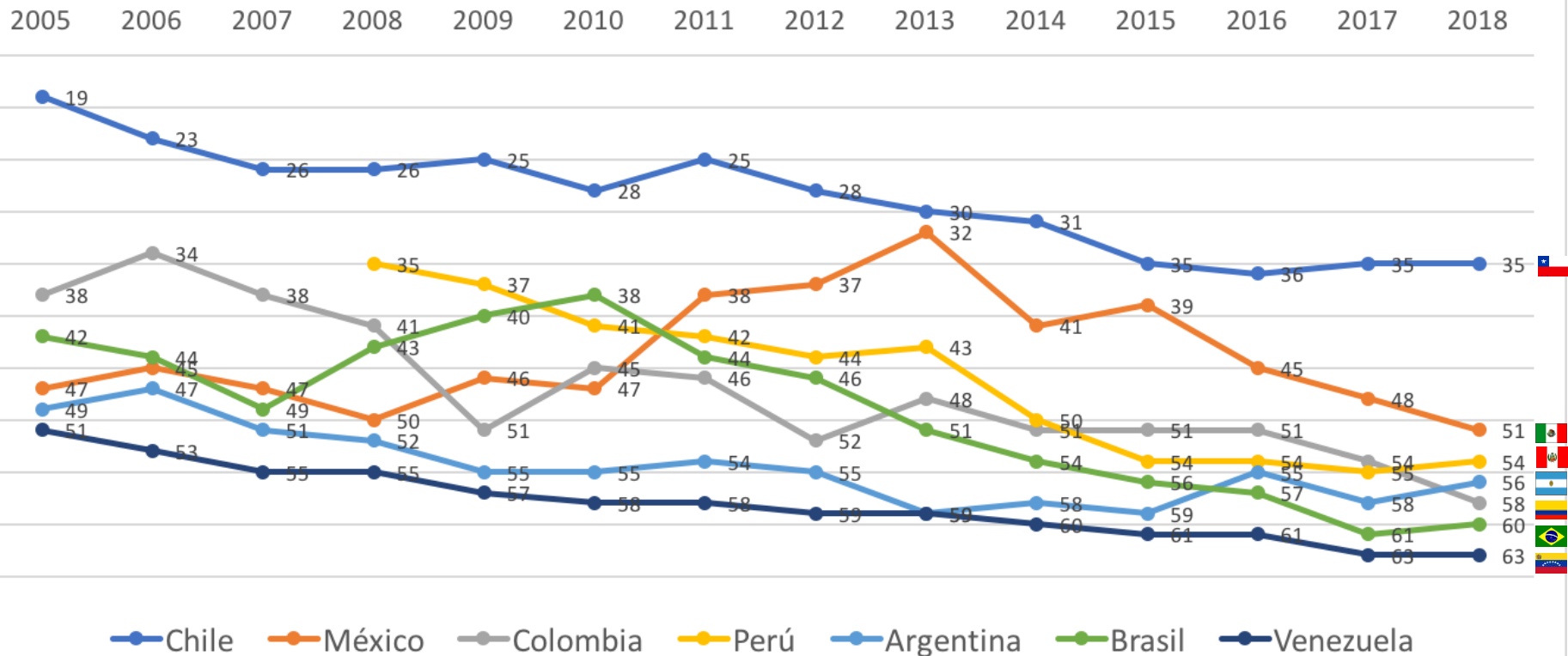


## Ranking de Competitividad: Competitiveness Landscape

### COMPETITIVENESS LANDSCAPE



## Evolución en el Ranking: Países Latinoamericanos



## Evolución en el Ranking: Países Latinoamericanos

- Chile continúa liderando la región y toma nuevamente el lugar 35 a nivel global. Si bien se mantiene como la única Economía Latinoamericana dentro de las primeras 40 economías medidas en el ranking, no ha logrado recuperar el nivel alcanzado en los rankings hasta 2014.
- México se mantiene como la segunda economía de la región, profundizando su tendencia descendente pasando del 48 al 51.
- Colombia disminuye su posición, a la ubicación 58, pasando de ser la tercera economía de la región a la quinta.
- Perú pasa a ser la tercera economía en competitividad en la región, y aumenta de la posición 55 a la 54.
- Argentina se ubica como la cuarta economía en competitividad en la región, y aumenta de la posición 58 a la 56.
- Brasil asciende una posición desde la 61 a la 60, manteniéndose como la cuarta economía de la región.
- Venezuela nuevamente ocupa el último lugar en el ranking por más de diez años consecutivos, quedando en el N° 63.

## Fortalezas de Chile



### DESEMPEÑO ECONÓMICO

- Baja amenaza para la reubicación de productos (n°4) y servicios (n°5)
- Flujo Inversión Directo en acciones (%PIB) (n°10)



### EFICIENCIA GOBIERNO

- Impacto positivo de la Política del Banco Central (n°1)
- Baja intromisión del Estado en actividades de negocios (n°1)
- Apertura de los contratos Estatales a proveedores extranjeros(n°3)



### EFICIENCIA NEGOCIOS

- Servicios Financieros y Bancarios (n°2)
- Adecuada regulación y nivel de riesgo financiero (n°4)
- Actitud Positiva hacia la globalización (n°9)



### INFRAESTRUCTURA

- Disponibilidad de Ingenieros calificados (n°9)
- Positivo avance hacia energías renovables (n°12)
- Expectativas de vida al nacer (n°15)



## Debilidades de Chile



### DESEMPEÑO ECONÓMICO

- Exportaciones poco diversificadas por productos y países (n°54)
- Bajo crecimiento del PIB (n°54)
- Formación de Capital Bruto (n°54)



### EFICIENCIA GOBIERNO

- Distribución del ingreso (Coeficiente Gini) (n°58)
- Déficit fiscal (%) (n°44)



### EFICIENCIA NEGOCIOS

- Baja Productividad (n°56)
- Baja participación laboral femenina (n°51)
- Falta de Flexibilidad y Adaptabilidad (n°48)



### INFRAESTRUCTURA

- Cobertura de asistencia médica (n°61)
- Las habilidad de lenguaje no satisfacen las necesidad de las organizaciones (n°60)
- Baja Inversión en I&D (%) (54)

## Desafíos para Chile 2018

- ✓ Revitalizar la economía para aumentar la inversión, el crecimiento y el empleo.
- ✓ Controlar el gasto público para equilibrar el presupuesto fiscal.
- ✓ Implementar un plan nacional para mejorar la productividad.
- ✓ Reforma gubernamental que reduce la burocracia y promueva la eficiencia y descentralización.
- ✓ Promover la inversión en I + D mediante proyectos conjuntos entre universidades, empresas privadas y el sector público

# Informe de Competitividad Mundial 2018



EXCELENCIA + VISIÓN GLOBAL